

*So funktioniert
VR-NetWorld Brokerage.*

*Ihr direkter Weg zur Börse.
Online.*



Sie wissen, was Sie wollen!

Sie treffen Ihre Anlageentscheidungen selbst und brauchen dafür keine Beratung. Was Sie brauchen sind aktuelle Informationen, professionelle Analyseinstrumente und eine zuverlässige Plattform für die schnelle Aktion im Internet. Mit VR-NetWorld Brokerage haben Sie alle Vorteile auf Ihrer Seite:

- **Hohe Flexibilität**
Sie können Wertpapieraufträge an sieben Tagen in der Woche unabhängig von unseren Öffnungszeiten erteilen.
- **Hohe Transparenz**
Über Orderbuch, Kunden-/Depotübersicht und Depotbestandsanzeige sind Sie jederzeit aktuell informiert. Sie sehen alle Transaktionen, den Orderstatus und die Depotbestände – ganz gleich, auf welchem Weg uns Ihre Aufträge erreicht haben.
- **Hoher Sicherheitsstandard**
Das bewährte PIN-/TAN-Verfahren bzw. die elektronische Signatur und die 128 Bit SSL-Verschlüsselung sorgen für die sichere Datenübertragung und den Schutz Ihrer persönlichen Daten.
- **Hohe Aktualität**
Sie können stets aktuelle Informationen rund um die nationalen und internationalen Finanzmärkte abrufen. Außerdem haben Sie schnellen Zugriff auf mehr als 1.000 Unternehmensporträts.
- **Professionelle Analyse**
Sie sind Ihr eigener Wertpapier-Analyst und können die Anlagerisiken selbst steuern: Musterdepot und Chartanalyse helfen Ihnen dabei.

Immer auf dem neuesten Stand

Die professionelle Informationsplattform zeigt Ihnen alles, was für Ihre Börsengeschäfte wichtig ist:

- Kursinformationen – für Xetra und die Börsen Frankfurt und Stuttgart auch realtime (maximal 1.000 verfügbare Realkurse im Monat)
- Übersicht über das Marktgeschehen an nationalen und internationalen Finanzplätzen
- Aufbereitungen der wichtigsten Indizes
- Kurslisten zu deutschen und internationalen Aktienindizes sowie für Anleihen, Devisen und Fonds
- Top/Flop-Übersicht
- Fondssuche, mit der Sie Fonds nach eigenen Kriterien auswählen können
- Hochaktuelle Nachrichten und Informationen aus Wirtschaft, Banken- und Börsenwelt, Politik – gezielt abrufbar
- Firmenporträts
- Ökonomische Daten
- Börsenlexikon
- Fondslexikon

- Informationen zu Zertifikaten
- Informationen zu Neuemissionen
- Durchschnitts- und Trendlinien zur technischen Analyse der Kursverläufe sind Basis einer professionellen Chartanalyse
- Musterdepot zur Beobachtung eigener Anlagestrategien
- DAX30-Tickerlaufband

Sie können außerdem von den Einzelkursübersichten direkt in die Ordermaske verzweigen. Dabei werden die Informationen des gewählten Papiers mit in die Ordermaske übernommen.

Hinweis: Um aktuelle Kursinformationen zu erhalten, ist es notwendig, die jeweilige Information neu aufzurufen oder mit einem Klick auf das Icon [↻] zu aktualisieren.

The screenshot displays the VR-NetWorld Brokerage interface. At the top, the logo for Volksbank Raiffeisenbank eG is visible, along with navigation links for Home, Demo, Hilfe, and Kontakt. The main navigation bar includes 'Banking' and 'Brokerage'. A search bar is present with the text 'Kursuche' and a 'Suchen' button. Below the navigation, the 'Handel und Depot' section is active, showing account details for 'Mathilda Mustermann' with a depot number of 3111200595 and a balance of 1.777,75 EUR. The central part of the interface features a 'Marktüberblick' section with a line chart for the DAX index, showing a peak around 10:00 and a subsequent decline. Below the chart, there are tables for 'Top/Flop' and 'Marktüberblick'. The 'Top/Flop' table lists the top and bottom performing stocks, while the 'Marktüberblick' table provides a comprehensive overview of various market indices and their current values and changes. On the right side, there is a 'Marktberichte' section with a list of news items and their timestamps.

Name	Kurs	Zeit	Diff. %
DAX	5.675,96	11:27	-0,22%
HDAX	2.875,27	11:27	-0,13%
MDAX	7.587,68	11:27	+0,23%
TECDAX	812,57	11:27	-0,49%
DJ Euro Stoxx 50	2.772,75	11:27	-0,19%
DOW JONES IND.	10.383,38	22:30	-0,18%
NASDAQ COMPOSITE IND.	2.242,03	23:31	-0,08%
S&P 500	1.108,01	22:59	-0,10%
NIKKEI 225 INDEX	10.352,10	07:29	-0,47%
EONIA EURO OVERNIGHT	0,335%	18:45	+1,52%
UMLAUFRENDITE	2,90%	12:01	±0,00%
EURO-BUND FUTURE CON	123,09	11:27	+0,17%
EUR/USD SPOT	1,3612	11:42	+0,07%

DAX	Kurs	Zeit	Diff. %
LUFTHANSA	11,14	11:25	+1,32%
VOLKSWAGEN VZ	61,86	11:24	+0,98%
MERCK	60,20	11:25	-6,64%
COMMERZBANK	5,66	11:25	-6,15%

TECDAX	Kurs	Zeit	Diff. %
PFEIFFER VAC.	57,01	11:10	+2,35%
JENOPTIK	4,59	11:19	+2,23%
PHOENIX SOLAR	29,17	11:25	-3,11%
SOLARWORLD	10,97	11:25	-2,18%

Dow Jones	Kurs	Zeit	Diff. %
PFIZER	17,99	22:00	+1,47%
DU PONT	34,03	22:01	+1,22%
JOHNS. & JOHNS.	63,81	22:00	-1,12%
J.P. MORGAN	40,03	22:00	-0,94%

Zeit	Schlagzeilen
11:03	ots.CorporateNews: Conrad Hinrich Donner Bank / Beratungs
11:02	pressetext.de: PaketPLUS: Größtes Werbenetzwerk für Paket
11:01	ots.CorporateNews: BörseGo AG / Solarbranche wird trotz g
11:00	DGAP-News: Aquila Capital: Erster deutscher Waldfonds sc
10:59	UPDATE: Ifo-Geschäftsklimaindex sinkt im Februar unerwart
10:57	press1.de/Webtrends Mobile Analytics liefert Messdaten für
10:53	IRW-PRESS: Linear Gold Corp.: Linear Gold durchschneide
10:51	ots.CorporateNews: Dr. Wolff-Gruppe / Das Familienunterne

Ihr persönliches Musterdepot

Mit dem Musterdepot können Sie Ihre persönlichen Anlagestrategien abbilden, verfolgen und optimieren. Die von Ihnen eingepflegten Bestände können Sie hinsichtlich ihrer Performance verfolgen und so besser begründete Entscheidungen treffen. Wir unterstützen Sie dabei mit umfangreichen Marktdaten und Analysetools.

Wenn Sie sich noch kein Musterdepot eingerichtet haben, klicken Sie auf die Schaltfläche <Erstanmeldung> und füllen das angezeigte Formular aus.

Um Wertpapiere zu Ihrem Musterdepot hinzuzufügen, steht Ihnen eine Wertpapersuchfunktion zur Verfügung. Nachdem Sie die Einträge markiert haben, klicken Sie abschließend auf die Schaltfläche <Übernehmen>.

Wenn die von Ihnen gesetzten Limite über- bzw. unterschritten werden, werden Sie, sofern gewünscht, per E-Mail benachrichtigt.










Über entsprechende Schaltflächen können Sie sich die Depotstruktur, Gewinn- und Verlustrechnung (GuV) und Charts der im Musterdepot vorhandenen Werte anzeigen lassen.

Nutzen Sie Realtimekurse in VR-NetWorld Brokerage

Über die Rubriken Aktien und Musterdepot bieten wir Ihnen kostenlos 1.000 Realtimekurse pro Monat für alle an den Börsen Xetra, Frankfurt und Stuttgart gehandelten Werte. Bei Überschreiten dieses Kontingents erhalten Sie einen Hinweis. In diesem Fall werden Neartimedaten angezeigt (i. d. R. 15 Minuten zeitverzögert).

Um Realtimekurse nutzen zu können, müssen Sie sich für diesen Service unter folgendem Pfad registrieren: „Marktinformationen“ – „Aktien“ – Auswahl eines Wertes – „Realtime“. Nach dem Klick auf <Erstanmeldung Realtime> sehen Sie die „Realtime-Nutzungsbedingungen“, die von Ihnen durch Anklicken des Buttons <Einverstanden> einmalig zu bestätigen sind. In der folgenden Maske erfassen Sie Ihre persönlichen Daten und klicken auf <übernehmen>. Sollten Sie die Nutzungsbedingungen nicht akzeptieren, werden Ihnen Neartimekurse zur Verfügung gestellt.

Nach der Anmeldung zu Realtimekursen haben Sie in Ihrem Musterdepot über den Button [RT] in der Spalte „Aktion“ Zugriff auf Realtimekurse der Börsen Xetra, Frankfurt und Stuttgart. Bei der Einzelkursübersicht wählen Sie den Reiter „Realtime“.

Musterdepot 1								
Musterdepot 1	Auswählen							
Wertpapierbezeichnung WKN	Nominal / Stück	Akt. Kurs Währung	Börse Datum/Zeit	Kaufdatum	Aktueller Wert in EUR	Kaufwert inkl. Gebühren in EUR	GuV abs./proz.	Aktion
BAYERISCHE MOTOREN WERKE AG STAMMAKTIE EO 1 519000	100	29,18 EUR	FSE 18.02.11 4:57	18.02.10	2.918,00	29,18	2.888,82 9.900,00%	  
COMMERZBANK AG INHABER-AKTIE O.N. 803200	1	5,71 EUR	XETRA 18.02.11 5:03	18.02.10	5,71	5,73	-0,02 -0,33%	  
SAP AG INHABER-AKTIE O.N. 716460	1	32,36 EUR	XETRA 18.02.11 5:03	18.02.10	32,36	32,36	-0,01 -0,02%	  
Summen in EUR:					67,25	67,27	-0,03 -0,04%	
bearbeiten		Depot löschen		Depotstruktur		GuV		Chartwatch

Der direkte Weg zu Ihrem Depot

Unabhängig von unseren Öffnungszeiten können Sie nahezu an allen wichtigen nationalen und internationalen Börsenplätzen Wertpapiere kaufen und verkaufen – mit hoher Transparenz und Sicherheit. Dazu dienen:

- Praktische Kunden-/Depotübersicht mit Ausweis des bewerteten Bestandes
- Ausführungsstatus der aktuellen Kauf- und Verkaufaufträge im Orderbuch
- Interaktive Ordereingabe mit nachträglicher Limit-, Gültigkeitsänderung und Streichung (nach den üblichen Usancen)
- Komfortable Wertpapiersuche

Folgende Wertpapiere können online geordert werden:

- Aktien, Optionsscheine und Zertifikate (alle an einer inländischen Börse einschl. der an Xetra zugelassenen Wertpapiere und an den wichtigsten ausländischen Börsenplätzen)
- Papiere aus dem Handelsangebot der DZ BANK (inkl. Zertifikate) und unseres Hauses
- börsliche und außerbörsliche Renten
- Fonds (alle in Deutschland zum Vertrieb zugelassenen)
- Neuemissionen

Das brauchen Sie, bevor Sie loslegen können

Sie erhalten von uns Ihre Zugangsdaten und werden für ein TAN-Verfahren freigeschaltet. Mit Ihrer Kontonummer oder der VR-Kennung bzw. Ihrem Alias und der PIN können Sie sich im InternetBanking anmelden. Alternativ können Sie auch die elektronische Signatur nutzen. Mit dem für Sie freigeschalteten TAN-Verfahren bzw. mit der elektronischen Signatur können Sie Ihre Orders freigeben.

Auf jeden Fall schließen Sie vor Nutzung von VR-NetWorld Brokerage mit uns die notwendigen vertraglichen Vereinbarungen ab. Wenden Sie sich an Ihren Kundenberater und Sie erhalten die Vertragsunterlagen.

Systemvoraussetzungen:

Für unsere VR-NetWorld Brokerage Anwendung verwenden wir ausschließlich die 128 Bit SSL-Verschlüsselung und das bewährte PIN/TAN Verfahren bzw. die elektronische Signatur. Alle aktuellen Browser unterstützen mittlerweile die 128 Bit SSL-Verschlüsselung. Für ältere Browser-Versionen gibt es Updates.

Bitte setzen Sie nur eine vom jeweiligen Hersteller freigegebene Version eines Internet-Browsers ein, z. B. Mozilla Firefox oder Internet Explorer.

Weitere nützliche Tipps zum Thema ‚Sicherheit im Internet‘ finden Sie auch unter <http://www.bsi-fuer-buerger.de>

Das Design ist für eine Bildschirmauflösung von 1024 x 768 Pixel optimiert.

Der Einstieg –

So werden Sie online aktiv

Auf der Startseite des InternetBanking melden Sie sich mit Ihren Zugangsdaten an.

ACHTUNG: Wenn die PIN falsch eingegeben wurde, erhalten Sie eine Fehlermeldung. Nach dreimaliger Eingabe einer falschen PIN erhalten Sie eine weitere Fehlermeldung und die PIN wird gesperrt. Die Sperre kann durch Eingabe der Kontonummer des Autorisierungskontos und der richtigen PIN wieder aufgehoben werden.

Nach erfolgreicher Legitimation gelangen Sie auf die Seite „InternetBanking – Kontenliste zur Umsatzanzeige“. Mit einem Klick auf den Reiter „Brokerage“ links oben wechseln Sie zum Bereich Brokerage und der Kunden-/Depotübersicht.

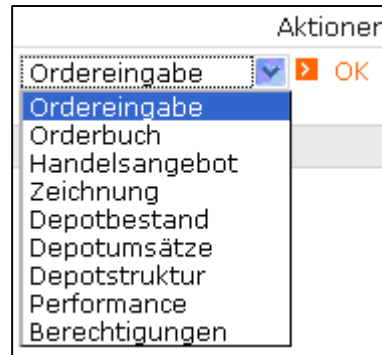
Sollten wichtige Hinweise zur Nutzung von VR-NetWorld Brokerage vorliegen (z. B. Marktänderungen, geplante Systemausfälle, Störungen/Fehler zu Einzelfunktionen etc.), werden Sie in einem Kasten darauf hingewiesen.

Kunden-/Depotübersicht

Durch Auswahl einer Person auf der Kunden-/Depotübersicht erhalten Sie einen Überblick über alle Depots, für die Sie frei geschaltet sind:

- Bezeichnung
- Depotnummer
- Depotwert
- Aktionen

Durch einen Klick auf die Lupe öffnet sich die Übersicht „Depotbestand“. Über das Pull-down-Menü unter „Aktionen“ und anschließendem Klick auf <OK> verzweigen Sie direkt in die gewählte Maske:



Dabei wird das gewählte Depot in die Maske übernommen.

Selbstverständlich können Sie die Funktionen jederzeit auch über die linke Navigation steuern.

Name (Kunden-Nr.)	Bezeichnung	Depot-Nr.	Depotwert	Aktionen
Mathilda Mustermann (31112005)	Depot 002	3111200595	EUR 132.721,16	Ordereingabe, Orderbuch, Handelsangebot, Zeichnung, Depotbestand, Depotumsätze, Depotstruktur, Performance, Berechtigungen
Max Mustermann (31001305)	Depot 001	3100130595	EUR 3.196,00	Ordereingabe, Orderbuch, Handelsangebot, Zeichnung, Depotbestand, Depotumsätze, Depotstruktur, Performance, Berechtigungen

Hinweis:**Depotwechsel**

Auf den folgenden Seiten werden einzelne Funktionsmasken beschrieben. Überall haben Sie die Möglichkeit, das Depot zu wechseln:

Wählen Sie das gewünschte Depot im Pulldownmenü aus und klicken Sie auf <Auswählen>.

Depotbestand

Hier erhalten Sie aktuelle Informationen über alle Wertpapiere in Ihrem Depot. Folgende Daten werden Ihnen angezeigt:

- Wertpapierbezeichnung
- Zinssatz
- Wertpapierkennnummer (WKN)
- Stück/Nominal
- Fälligkeit
- Aktueller Kurs (in % oder Handelswährung)
- Durchschnittlicher Einstandskurs (in % oder Handelswährung)
- Kursdatum / Zeit
- Kurswert in Euro
- Einstandswert in Euro
- Kursgewinn/-verlust in Euro

Mit einem Klick auf den Button <Aktualisieren> können Sie die Kursanzeige aktualisieren.

Die Depotbestände werden am Ende eines jeden

Handelstages aktualisiert.

Bei der Detailanzeige eines einzelnen Postens, die Sie über die Lupe vor jedem Posten aufrufen können, sehen Sie zusätzlich:

- ISIN
- Verwahrung (Lagerstelle, Verwahrart, Stückeart)
- Bestandssperren (Sperreart, -datum, Sonderheit)

Über die Dreiecke können Sie die Anzeige auf- bzw. absteigend sortieren.

Aus dem Depotbestand heraus können Sie eine Order erfassen. Nach dem Klick auf das Icon [K] für Nachkaufen oder [V] für Verkaufen wählen Sie die Ausführungsart: ‚Bestmögliche Ausführung‘ (nach den Ausführungsgrundsätzen unseres Hauses) oder ‚Ausführung mit individueller Weisung‘ (börslich oder ggf. außerbörslich).

Die Geschäftsart (Nachkauf oder Verkauf), Wertpapierkennnummer, Wertpapierbezeichnung sowie der aktuelle Depotbestand werden automatisch in das Orderfenster übernommen. Über das Icon [U] können Sie direkt in die Depotumsatzanzeige zu dieser Depotposition verzweigen oder sich über das Icon [I] Einzelkursinformationen und Charts zu dem entsprechenden Papier anzeigen lassen.

Abmelden		Home	Demo	Hilfe	Kontakt																																
Banking		Brokerage																																			
Kursuche <input type="text"/> <input type="button" value="Suchen"/>		Brokerage Depotbestand																																			
Handel und Depot		Falls kein Kursdatum/-uhrzeit vorhanden ist, stammen die Kurse/-werte vom vorherigen oder (sofern erforderlich) von einem weiter zurückliegenden Handelstag.																																			
Kunden-/Depotübersicht		<input type="button" value="Exportieren"/> <input type="button" value="Drucken"/> <input type="button" value="Hilfe"/>																																			
Handelsangebot		Depot: 3100130595 Max Mustermann <input type="button" value="Auswählen"/>																																			
Zeichnung		Abwicklungskonto: 3100130500																																			
Ordereingabe		<input type="button" value="Aktualisieren"/>																																			
Orderbuch		Gesamtwert in EUR: 3.197,80 Gesamtkursgewinn/-verlust in EUR: -1.619,20																																			
Depotbestand		Anzahl Depotpositionen: 2 Anzahl unbewertete Depotpositionen: 0																																			
Depotumsätze		<table border="1"> <thead> <tr> <th>Bezeichnung</th> <th>Zinssatz</th> <th>WKN</th> <th>Stück/Nominal</th> <th>Fälligkeit</th> <th>Akt. Kurs in _ Ø Einstandskurs in _ Kursdatum / Zeit</th> <th>Kurswert in EUR Einstandsw. in EUR Kurs-G/V in EUR</th> <th>Aktionen</th> </tr> </thead> <tbody> <tr> <td><input type="button" value="L"/> DAIMLER AG NA O.N.</td> <td></td> <td></td> <td>30,00 ST</td> <td></td> <td>31,81 EUR 70,40 EUR 23.02.2010 / 09:22</td> <td>954,30 2.112,00 -1.157,70</td> <td><input type="button" value="I"/> <input type="button" value="U"/></td> </tr> <tr> <td><input type="button" value="L"/> UNISECTOR: BIOPHARMA A</td> <td></td> <td></td> <td>50,00 ST</td> <td></td> <td>44,87 EUR 54,10 EUR 23.02.2010 / 09:06</td> <td>2.243,50 2.705,00 -461,50</td> <td><input type="button" value="I"/> <input type="button" value="U"/></td> </tr> <tr> <td>921556</td> <td></td> <td></td> <td></td> <td></td> <td></td> <td></td> <td></td> </tr> </tbody> </table>				Bezeichnung	Zinssatz	WKN	Stück/Nominal	Fälligkeit	Akt. Kurs in _ Ø Einstandskurs in _ Kursdatum / Zeit	Kurswert in EUR Einstandsw. in EUR Kurs-G/V in EUR	Aktionen	<input type="button" value="L"/> DAIMLER AG NA O.N.			30,00 ST		31,81 EUR 70,40 EUR 23.02.2010 / 09:22	954,30 2.112,00 -1.157,70	<input type="button" value="I"/> <input type="button" value="U"/>	<input type="button" value="L"/> UNISECTOR: BIOPHARMA A			50,00 ST		44,87 EUR 54,10 EUR 23.02.2010 / 09:06	2.243,50 2.705,00 -461,50	<input type="button" value="I"/> <input type="button" value="U"/>	921556							
Bezeichnung	Zinssatz	WKN	Stück/Nominal	Fälligkeit	Akt. Kurs in _ Ø Einstandskurs in _ Kursdatum / Zeit	Kurswert in EUR Einstandsw. in EUR Kurs-G/V in EUR	Aktionen																														
<input type="button" value="L"/> DAIMLER AG NA O.N.			30,00 ST		31,81 EUR 70,40 EUR 23.02.2010 / 09:22	954,30 2.112,00 -1.157,70	<input type="button" value="I"/> <input type="button" value="U"/>																														
<input type="button" value="L"/> UNISECTOR: BIOPHARMA A			50,00 ST		44,87 EUR 54,10 EUR 23.02.2010 / 09:06	2.243,50 2.705,00 -461,50	<input type="button" value="I"/> <input type="button" value="U"/>																														
921556																																					
Depotanalyse		Gesamtwert in EUR: 3.197,80 Gesamtkursgewinn/-verlust in EUR: -1.619,20																																			
Berechtigungen		Anzahl Depotpositionen: 2 Anzahl unbewertete Depotpositionen: 0																																			
Marktinformationen																																					
Nachrichten																																					
Musterdepot																																					
Research																																					
Sitemap																																					
Wichtige Informationen																																					
		<input type="button" value="Exportieren"/> <input type="button" value="Drucken"/> <input type="button" value="Hilfe"/>																																			

Die Daten aus der Maske „Depotbestand“ können Sie über den Button <Exportieren> auf einen Datenträger speichern. Den Namen der Exportdatei (CSV-Format) können Sie beliebig ändern und in Tabellenkalkulationsprogrammen und in Datenbanken weiterverarbeiten.

Bitte beachten Sie die Hinweise auf der Einstiegsmaske.

Depotumsatzanzeige

Diese Funktion erreichen Sie über den Menüpunkt „Depotumsätze“ oder über das Icon [U], das im Depotbestand hinter einem Wertpapier angezeigt wird.

Durch Eingabe bestimmter Parameter können Sie sich die im gewählten Zeitraum vorhandenen Umsätze Ihrer Depots chronologisch nach unterschiedlichen Kriterien anzeigen lassen.

Bei der einfachen Suche wählen Sie

- Zeitraum (1 Woche, Aktueller Monat, seit Jahresbeginn)
- Wertpapierart (Alle, Aktien, Partizipations-scheine/Zertifikate, Renten, Sonstige Zinsprodukte, Genussscheine/-rechte, Fonds, Optionsscheine)
- oder eine WKN

Bei der detaillierten Suche können Sie zusätzliche Kriterien angeben:

- Zeitraum von .. bis
- Geschäftsarten (Käufe, Verkäufe, Einlieferungen, Auslieferungen, Zinsen, Dividenden, Ausschüttungen)

Diese Suchkriterien können Sie für die Zukunft speichern. Sie stehen auch nach neuer Anmeldung zur Verfügung.

Betätigen Sie den Button <Suchen>, erhalten Sie folgende Informationen:

- Zeitraum von ... bis
- Datum, Geschäftsart, Auftrags-Nr.
- Wertpapierbezeichnung, Wertpapierart, WKN
- Stück/Nominal, Ausführungskurs
- Abrechnungsbetrag in Euro

Die Daten aus der Maske „Depotumsätze“ können Sie über den Button <Exportieren> auf einen Datenträger speichern. Den Namen der Exportdatei (CSV-Format) können Sie beliebig ändern und in Tabellenkalkulationsprogrammen und in Datenbanken weiterverarbeiten.

Bitte beachten Sie die Hinweise auf der Einstiegsmaske.

Möchten Sie die Depotumsatzanzeige drucken, beachten Sie bitte bei den Druckereinstellungen unter „Eigenschaften“, dass das Papierformat auf „Querformat“ eingestellt ist.

The screenshot shows the 'Depotumsatzanzeige' screen in the VR-NetWorld Brokerage system. The interface includes a navigation menu on the left with options like 'Handel und Depot', 'Depotumsätze', and 'Marktinformationen'. The main content area displays search filters for a specific depot (3111200595 Mathilda Mustermann) and allows filtering transactions by date range (1 Woche), value paper type (Alle), and transaction type (Käufe, Verkäufe, Einlieferungen, Auslieferungen, Zinsen, Dividenden, Ausschüttungen). A table below shows transaction details for the period from 16.02.2010 to 23.02.2010.

Datum	Wertpapierbezeichnung	Stück/Nominal	Abrechnungsbetrag in EUR
Geschäftsart	Wertpapierart	Ausführungskurs	
Auftrags-Nr.	WKN		
19.02.2010	BAY MOTOREN WERKE AG ST	80,00	24,00
Dividende	Altien 519000	0,30 EUR	

Performanceanzeige

Falls Ihre Bank diese Funktion anbietet, erhalten Sie durch die Performanceanzeige einen Überblick über die individuelle Wertentwicklung Ihrer Depots.

Sie können sich den Gewinn oder Verlust Ihres Depotbestandes an einem gewählten Stichtag bzw. die Wertentwicklung eines bestimmten, zuvor eingegebenen Zeitraumes ausweisen lassen. Übersichten können sowohl auf Einzeltitel als auch auf Ebene der Anlagemedien und der Gesamtdepotebene erstellt werden. Der Portfolioerfolg kann sowohl grafisch als auch in Tabellenform abgebildet werden.

Auf der Seite „Übersicht Performance“ erhalten Sie folgende Informationen:

- Depotbestandswert in Euro
- Anzahl der Einzeltitel
- Kursgewinne/-verluste in Euro
- Erträge aus Zinsen, Dividenden, Ausschüttungen
- Performance des aktuellen Depotbestands seit dem Kauf in Euro
- Enthaltene Steuern in Euro

Über die Schaltfläche <Detailanzeige> wird die Performance pro Einzeltitel und Einzeltranchen in Listform angezeigt.

Nach Klicken auf den Button <Zur Auswahl> wählen Sie auf der Seite „Auswahl Performance“ die Darstellungsart und den Zeitraum der Ermittlung der Performance:

- Performance aller Papiere seit deren Kauf, die an dem von Ihnen gewählten Stichtag im Depot vorhanden waren
- Performance des Gesamtdepots in einem bestimmten Zeitraum.
Sie können verschiedene Darstellungen wählen:
 - Kapitalentwicklung (summiert)
 - Performance nach Ertragsarten (summiert)
 - Performance nach Wertpapierarten (summiert)
 - Performance nach Einzeltitel und Wertpapierart (Ergebnis pro Wertpapier)

Die Daten aus den erstellten „Performanceanzeigen“ können Sie durch Betätigen des Buttons <Exportieren> auf einen Datenträger speichern. Den Namen der Exportdatei (CSV-Format) können Sie beliebig ändern und in Tabellenkalkulationsprogrammen und in Datenbanken weiterverarbeiten.

Bitte beachten Sie die Hinweise auf der Einstiegsmaske.

Abmelden Home Demo Hilfe Kontakt

Banking Brokerage

Kurssuche Suchen

Brokerage
Übersicht Performance

Die zugrunde liegenden Kurswerte stammen vom vorherigen oder (sofern erforderlich) von einem weiter zurückliegenden Handelstag. Die Berechnung der Einstandswerte erfolgt auf Basis von "Bruttokursen", d.h. inklusive der Kursnebenkosten (z.B. Spesen).

Drucken ? Hilfe

Depot: 3111200595 Mathilda Mustermann Auswählen

Abwicklungskonto: 3111200500
Saldo in EUR: 1.777,75 H Verfügbarer Betrag in EUR: 0,00

Performance aller am 23.02.2010 im Depot vorhandenen Einzeltitel seit deren Kauf

Depotbestandswert in EUR:	132.468,51
Anzahl Einzeltitel:	24
Kursgewinne/-verluste in EUR:	-6.250,01
Zins/Dividenden/Aussch. in EUR:	24,00
Performance akt. Depotbestand seit Kauf in EUR:	-6.226,01
Enthaltene Steuern in EUR:	0,00

Zur Auswahl Zur Detailanzeige

Drucken ? Hilfe

Depotstrukturanalyse

Falls Ihre Bank diese Funktion anbietet, erreichen Sie die Depotstrukturanalyse über den Menüpunkt „Depotanalyse - Depotstruktur“ in der Sekundärnavigation. Sie gelangen zunächst auf die Maske „Übersicht Depotstruktur“. Dort sehen Sie die Struktur des Gesamtdepots und den Gesamtkurswert zu einem Stichtag nach Wertpapierarten grafisch dargestellt.

Durch Betätigen des Buttons <Zur Auswahl> können Sie zu weiteren Auswertungen auf der Seite „Auswahl Depotstruktur“ gelangen. Hier gibt es die Möglichkeit, sich einen detaillierten Überblick über die Struktur des Depots zu verschaffen.

Sie können die Darstellungsart der Depotstruktur wählen:

- Depotstruktur nach Einzeltiteln zum letzten Bewertungstag: Hier wird Ihnen eine grafische Zusammenfassung der gewählten Wertpapierart (z.B. Aktien) pro Einzeltitel in Form eines Balkendiagramms angezeigt.

Über die Schaltfläche <Zur Detailanzeige> kann die Struktur pro Einzeltitel in Listenform angezeigt werden.

- Depotstruktur des Gesamtdepots im Zeitraum von.../bis...: Hier kann die Darstellung der Struktur des Depots über einen vorgegebenen Zeitraum angefordert werden. Sie können unterschiedliche Darstellungsarten wählen.

Die Daten aus den Detailanzeigen können Sie über den Button <Exportieren> auf einen Datenträger speichern. Den Namen der Exportdatei (CSV-Format) können Sie beliebig ändern und in Tabellenkalkulationsprogrammen und in Datenbanken weiterverarbeiten.

Bitte beachten Sie die Hinweise auf der Einstiegsmaske.

Abmelden Home Demo Hilfe Kontakt

Banking Brokerage

Kurssuche Suchen

Brokerage
Übersicht Depotstruktur

Die zugrunde liegenden Kurswerte stammen vom vorherigen oder (sofern erforderlich) von einem weiter zurückliegenden Handelstag.

Drucken ? Hilfe

Depot: 3111200595 Mathilda Mustermann Auswählen

Abwicklungskonto: 3111200500

Saldo in EUR: 1.777,75 H Verfügbarer Betrag in EUR: 0,00

Struktur des Gesamtdepots zum 23.02.2010. Struktur nach Wertpapierarten.

60.64 %

39.36 %

Wertpapierarten
■ Aktien
■ Fonds

Gesamtkurswert Depot in EUR: 132.468,51 Stand der Auswertung: 23.02.2010

Zur Auswahl Zur Detailanzeige

Drucken ? Hilfe

Order

Im Fenster „Ordereingabe“ geben Sie die deutsche Wertpapierkennnummer (WKN, 6-stellig alphanumerisch) oder die internationale Wertpapierkennnummer (ISIN, 12-stellig alphanumerisch) ein. Wenn Sie die WKN oder ISIN nicht kennen, ist sie über die Funktion „Wertpapier suchen“ schnell gefunden: Einfach die Wertpapierbezeichnung eingeben, eine Wertpapierart auswählen und <Suchen> klicken. Über die „Erweiterte Suche“ stehen Ihnen zusätzliche Suchparameter zur Auswahl.

Festlegung Ausführungsart

Durch Auswahl der Geschäftsart (Kaufen/ Verkaufen) gelangen Sie zur Seite „Festlegung Ausführungsart“. Dort wählen Sie zwischen ‚Bestmögliche Ausführung‘ bzw. ‚Ausführung mit individueller Weisung‘. Je nach Wahl öffnet sich die Maske „Börsenorder“, „Handelsangebots-

order (außerbörslich)“, „Fondsorder (außerbörslich)“.

Bei ‚Ausführung mit individueller Weisung‘ bestimmen Sie den Ausführungsplatz selbst. Wählen Sie z.B. die Börsliche Ausführung, können Sie in der folgenden Maske „Börsenorder“ den Börsenplatz wählen.

Bestmögliche Ausführung

Haben Sie die ‚Bestmögliche Ausführung‘ gewählt, müssen Sie in der folgenden Ordermaske Stückzahl / Nominalbetrag ergänzen und ggf. Limit, Limitzusatz, Aktivierungslimit und Gültigkeitsdatum erfassen. Der angezeigte Börsenplatz wurde nach unseren Ausführungsgrundsätzen ermittelt und kann nicht mehr geändert werden.

Brokerage	
Festlegung Ausführungsart	
? Hilfe	
Depot: 3111200595	Name: Mathilda Mustermann
Abwicklungskonto: 3111200500	
Saldo in EUR: 1.753,75 H	Verfügbare Betrag in EUR: 0,00
Gewähltes Wertpapier:	
Geschäftsart:	Kauf
Wertpapierbezeichnung:	UNIFONDS INHABER-ANTEILE
WKN / ISIN:	849100 / DE0008491002
<p>Beim Vertrieb von Investmentfondsanteilen sind wir gesetzlich dazu verpflichtet Ihnen die Verkaufsunterlagen (den vereinfachten Verkaufsprospekt, den datierten ausführlichen Verkaufsprospekt, den zuletzt veröffentlichten Jahresbericht und den anschließenden Halbjahresbericht - sofern er veröffentlicht ist) der Kapitalanlagegesellschaft oder der ausländischen Investmentgesellschaft anzubieten. Wenn Sie auf dieses Recht verzichten wollen, vermerken Sie dies bitte durch nachfolgende Auswahl.</p>	
<input type="checkbox"/> JA, ich verzichte auf die Aushändigung der Verkaufsunterlagen (den vereinfachten Verkaufsprospekt, den datierten ausführlichen Verkaufsprospekt, den zuletzt veröffentlichten Jahresbericht und den anschließenden Halbjahresbericht - sofern er veröffentlicht ist) der Kapitalanlagegesellschaft oder der ausländischen Investmentgesellschaft vor Ordererteilung.	
<p>Wir weisen Sie darauf hin, dass Sie die Verkaufsunterlagen kostenlos bei der entsprechenden Kapitalanlagegesellschaft (KAG) erhalten können. Die Adresse der KAG wird Ihnen mitgeteilt, wenn Sie die Schaltfläche "Fondsinfo" betätigen.</p>	
Bestmögliche Ausführung:	
Außerbörsliche Ausführung:	<input checked="" type="checkbox"/> Auswählen
Ausführung mit individueller Weisung:	
Außerbörsliche Ausführung:	<input checked="" type="checkbox"/> Auswählen
Börsliche Ausführung:	<input checked="" type="checkbox"/> Auswählen
<input type="checkbox"/> Bitte wählen Sie aus, ob die Anteile des von Ihnen gewünschten Investmentfonds börslich oder außerbörslich gekauft werden sollen.	
<input checked="" type="checkbox"/> Fondsinfo <input checked="" type="checkbox"/> Abbrechen	

Börsenplätze und Handelszeiten

Sie können sowohl an inländischen als auch an ausländischen Börsenplätzen ordern.

Achtung: Grundsätzlich ist die Auftragserteilung nahezu rund um die Uhr möglich. Aufträge für inländische Börsen/ Handelsplätze - auch Fonds - werden in Abhängigkeit von den Annahmeschlusszeiten für den jeweiligen Handelsplatz direkt weitergeleitet. Nach Annahmeschluss werden die Aufträge für den folgenden Börsentag angenommen.

Aufträge für ausländische Börsen/ Handelsplätze, insbesondere Handelsplätze anderer Zeitzonen, werden zurzeit grundsätzlich von 08:00 bis 19:50 Uhr MEZ/MESZ für den jeweiligen Handelstag in Abhängigkeit von den Annahmeschlusszeiten für den jeweiligen Handelsplatz angenommen. Nach Annahmeschluss werden die Aufträge für den folgenden Börsentag angenommen (Beispiel: Kauforder um 21:00 Uhr erteilt für New York wird am folgenden Handelstag weitergeleitet).

Die nachfolgende Tabelle zeigt eine Übersicht der Annahmeschlusszeiten für inländische und ausgewählte ausländische Börsen-/Handelsplätze:

Börse	Annahmeschlusszeit (MEZ/MESZ)*
Berlin	19.58 Uhr
Düsseldorf	19.58 Uhr
Xetra	17.28 Uhr
Frankfurt	19.58 Uhr
Hamburg	19.58 Uhr
Hannover	19.58 Uhr
München	19.58 Uhr
Stuttgart	19.58 Uhr
Australien	19.50 Uhr
Belgien	17.15 Uhr
Bulgarien	19.55 Uhr
Dänemark	16.50 Uhr
Estland	17.25 Uhr (Aktien)
Finnland	16.50 Uhr
Frankreich	17.20 Uhr
Griechenland	15.05 Uhr
Großbritannien	17.20 Uhr

Börse	Annahmeschlusszeit (MEZ/MESZ)*
Indonesien	19.50 Uhr
Irland	17.20 Uhr
Italien	17.20 Uhr
Japan	19.50 Uhr
Luxemburg	15.45 Uhr
Malaysia	19.50 Uhr
NASDAQ, USA	19.50 Uhr
Neuseeland	19.50 Uhr
New York Stock Exchange -NYSE, USA	19.50 Uhr
Niederlande	17.20 Uhr
Norwegen	15.50 Uhr
Österreich	17.15 Uhr
Portugal	17.15 Uhr
Schweden	17.20 Uhr
Schweiz	17.20 Uhr
Singapur	19.50 Uhr
Slowenien	12.50 Uhr
Spanien	17.20 Uhr
Südafrika	15.45 Uhr
Thailand	19.50 Uhr
TSX-Venture, CAN	19.50 Uhr
TSX-Kanada, CAN	19.50 Uhr
Türkei	15.15 Uhr

*) Hinweis: Die Handelszeit des Börsenplatzes Xetra ist gegenüber den Parkettbörsen verkürzt. Orders, die bis 17:30 Uhr nicht ausgeführt wurden, werden nicht an eine Parkettbörse weitergeleitet. Das gleiche gilt für Orders, die Sie nach Handelsschluss Xetra für diesen Börsenplatz erteilen. Die Orders verbleiben im Xetra-Orderbuch und werden im Rahmen ihrer Gültigkeitsdauer am nächsten Handelstag wieder im Handel an Xetra berücksichtigt.

Möchten Sie eine Stop-Order an einem ausländischen Börsenplatz aufgeben, wird diese nur an folgenden ausländischen Handelsplätzen akzeptiert:

Börse
Österreich
Belgien
Frankreich
Niederlande
Portugal
NASDAQ, USA
New York Stock Exchange - NYSE, USA
TSX-Kanada, CAN

In der Ordermaske finden Sie in einer Auswahlliste zum jeweiligen Wertpapier passend die zulässigen inländischen und ausländischen Börsenplätze, wenn Sie eine Order mit individueller Weisung erfassen. Zu jedem Börsenplatz werden Ihnen nur die Limitzusätze angeboten, die an dieser Börse zulässig sind.

Börsenorder

Wenn Sie sich für den börslichen Kauf oder Verkauf eines Wertpapiers entschieden haben, gelangen Sie zum Fenster „Börsenorder“. Hier erhalten Sie folgende Informationen:

- Geschäftsart (Kauf/Verkauf)
- Wertpapierbezeichnung
- Wertpapierkennnummer und ISIN
- Währung
- Börsenplatz
- Börsenplatzwechsel (bei Ausführung mit individueller Weisung)
- ggf. Depotbestand

Möchten Sie Ihre Order an einem anderen Börsenplatz als dem vorgeschlagenen aufgeben, wählen Sie im Pulldownmenü den Börsenplatz und klicken auf <Wechseln>.

Zur Aufgabe der Order benötigt das System folgende Angaben:

- Stückzahl/Nominalwert
- Limit und Limitzusatz (je nach gewähltem Börsenplatz Stop Buy/Stop Loss, Stop Buy Limit/Stop Loss Limit, Eröffnungskurs, Opening Auction, Opening, Closing, Only Auction, Immediate-or-Cancel, Fill or Kill, All or None, kein Zusatz)
- Aktivierungslimit Stop-Order
- ggf. Gültigkeit

Zur Bestimmung Ihres Limits sehen Sie auf dieser Seite aktuelle Kursspannen und den letzten Kurs dieses Papiers.

Bitte beachten Sie, dass sich Ihre Limitangabe auf die Handelswährung am gewählten Börsenplatz bezieht. Außerdem entstehen Ihnen durch den Kauf von Wertpapieren an ausländischen Börsenplätzen erhöhte Transaktionskosten.

Brokerage Börsenorder			
? Hilfe			
Depot: 3111200595		Name: Mathilda Mustermann	
Abwicklungskonto: 3111200500			
Saldo in EUR: 1.753,75 H		Verfügbare Betrag in EUR: 0,00	
Geschäftsart: Kauf			
Wertpapierbezeichnung: UNIFONDS			
INHABER-ANTEILE			
WKN / ISIN: 849100 / DE0008491002			
Währung: EUR		Stückzahl/Nominal: <input type="text"/>	
Börsenplatz: Frankfurt		Limit: <input type="radio"/> billigst <input type="radio"/> Limit <input type="text"/>	
Börsenplatzwechsel:		Limitzusatz: kein Zusatz <input type="text"/>	
<input type="text" value="Frankfurt"/> Wechseln		Aktivierungslimit <input type="text"/>	
		Stoporder: <input type="text"/>	
		Gültig bis (TT.MM.JJJJ): <input type="text"/>	
Aktuelle Kursspannen/letzter Kurs: Frankfurt			
Geldkurs in EUR	Briefkurs in EUR	letzter Kurs in EUR	Kurszeit
31,45	31,69	31,38	16:42 Uhr 18.02.2010
Eingaben prüfen Eingaben löschen Zurück Abbrechen			

Limitierungsmöglichkeiten einer Wertpapierorder

▪ Limitzusatz Stop Buy (SB)

Bei Erreichen oder Überschreiten des Aktivierungslimits wird ein „billigst“-Kaufauftrag an die Börse gegeben und der Auftrag zum nächsten vorliegenden Kurs ausgeführt. Dazu klicken Sie das Limit „billigst“ an, wählen den Limitzusatz „Stop Buy (SB)“ aus und erfassen das „Aktivierungslimit Stoporder“. Das Aktivierungslimit muss bei Orderaufgabe über dem aktuellen Kurs des jeweiligen Wertpapiers liegen.

▪ Limitzusatz Stop Buy Limit (SBL)

Bei Erreichen oder Überschreiten des festgesetzten Aktivierungslimits wird ein limitierter Kaufauftrag an die Börse weitergeleitet. Dazu erfassen Sie im Feld „Limit“ das Limit der Kauforder, wählen den Limitzusatz „Stop Buy Limit (SBL)“ und erfassen im Feld „Aktivierungslimit“ den Kurs, bei dessen Erreichen oder Überschreiten die limitierte Kauforder weitergeleitet werden soll.

Das Aktivierungslimit muss bei Orderaufgabe über dem aktuellen Kurs des jeweiligen Wertpapiers liegen. Eine nachträgliche Limitänderung ist über die Funktion: „Orderbuch“ möglich.

Stop Loss / Stop Loss Limit

Bei Verkauforders mit dem Limitzusatz Stop Loss (SL) bzw. Stop Loss Limit (SLL) erfolgt die Eingabe analog zu Stop Buy / Stop Buy Limit. Das Aktivierungslimit muss hierbei jeweils unter dem aktuellen Kurs des gewählten Wertpapiers liegen.

ACHTUNG: Orders mit „Stop Buy Limit“- oder „Stop Loss Limit“-Zusatz können nur an den Börsenplätzen Xetra, München und Frankfurt Soeach erteilt werden.

Handelsangebotsorder

Möchten Sie außerbörslich eine Rente oder ein Zertifikat kaufen, haben Sie die Möglichkeit durch Eingabe verschiedener Kriterien in dem Fenster „Handelsangebot (außerbörslich)“ eine Auswahl aus dem Handelsangebot der DZ BANK und unseres Hauses zu treffen.

Sie erreichen das Fenster über den Navigationspunkt „Handel und Depot“ oder „Marktinformationen“. Folgende Parameter können Sie dort eingeben bzw. auswählen:

- Wertpapierkennnummer (WKN) oder ISIN
- Wertpapierart
- Währung,

bei der „Erweiterten Suche“ zusätzlich

- Zinssatz % (Minimum und/oder Maximum)
- Rendite % (Minimum und/oder Maximum)
- Fälligkeit (Minimum und/oder Maximum)

The screenshot shows the 'Handelsangebotsorder (außerbörslich)' window in the VR-NetWorld Brokerage system. The window is divided into several sections:

- Account Information:** Depot: 3111200595 Mathilda Mustermann, Abwicklungskonto: 3111200500, Saldo in EUR: 1.777,75 H, Verfügbarer Betrag in EUR: 0,00.
- Search Criteria:** WKN / ISIN, Wertpapierart, Währung, Zinssatz % von/bis, Rendite % von/bis, Fälligkeit von/bis.
- Order Summary:**
 - Depot: 3111200595, Name: Mathilda Mustermann
 - Abwicklungskonto: 3111200500, Saldo in EUR: 1.753,75 H, Verfügbarer Betrag in EUR: 0,00
 - Geschäftsart: Kauf
 - Wertpapierbezeichnung: DZ BANK AG DEUT.ZENTRAL-GEN. STUFZ.IHS.E.7362 V.09(15)
 - Zinssatz in % / Fälligkeit: 2,50 / 20.11.2015
 - WKN / ISIN: DZ1H00 / DE000DZ1H000
 - Währung: EUR, Stückzahl/Nominal: [input field]
 - Börsenplatz: außerbörslich, Stückelung: 1.000,00
 - Rendite in %: 1,18, Mindestmenge: 100,00
 - Kurs: 101,20

Nach Klick auf den Button <Suchen> erhalten Sie eine Auswahl von Papieren, die den angegebenen Kriterien entsprechen. Hier können Sie ein bestimmtes Papier auswählen und gelangen dann zur Seite „Handelsangebotsorder (außerbörslich)“.

Bitte beachten Sie, dass bei einem außerbörslichen Kauf kein Limit angegeben werden kann, da die Order auf Basis des angegebenen Kurses ausgeführt wird. Sie erhalten folgende Informationen:

- Geschäftsart (Kauf)
- Wertpapierbezeichnung
- Zinssatz in % / Fälligkeit
- Währung
- Börsenplatz (außerbörslich)
- Rendite (in %) – falls vorhanden
- Stückelung
- Mindestmenge – falls vorhanden
- Kurs
- ggf. Depotbestand

Wenn Sie eine Order aufgeben wollen, müssen Sie den Nominalwert in der Währung des jeweiligen Papiers oder die Stückzahl eingeben.

Fondsorder

Bei einer Fondsorder gelangen Sie zunächst in das Fenster „Festlegung Ausführungsart“.

Verkaufsunterlagen eines Fonds

Vor der Erfassung Ihrer Kauforder eines Fonds sind wir verpflichtet, Ihnen die Verkaufsunterlagen des Fonds anzubieten. Verzichten Sie ausdrücklich auf die Zusendung vor Abgabe der Order durch Markieren der Checkbox, können Sie die Ausführungsart wählen (,bestmögliche Ausführung' oder ,Ausführung mit individueller Weisung').

Über den Button <Fondsinfo> können Sie sich über die Adresse der Kapitalanlagegesellschaft des jeweiligen Fonds informieren.

Haben Sie sich für eine außerbörsliche Ausführung entschieden (oder sehen unsere Ausführungsgrundsätze bei der ,bestmöglichen Ausführung' dies vor), gelangen Sie in das Fenster „Fondsorder (außerbörslich)“. Hier sehen Sie folgende Angaben:

- Geschäftsart (Kauf/Verkauf)
- Wertpapierkennnummer und ISIN
- Wertpapierbezeichnung
- Gültig bis

Zur Aufgabe der Fondsorder erfassen Sie die Stückzahl und klicken auf <Eingabe prüfen>.

Brokerage	
Fondsorder (außerbörslich)	
? Hilfe	
Depot: 3111200595	Name: Mathilda Mustermann
Abwicklungskonto: 3111200500	
Saldo in EUR: 1.753,75 H	Verfügbare Betrag in EUR: 0,00
Geschäftsart:	Kauf
Wertpapierbezeichnung:	UNIFONDS INHABER-ANTEILE
WKN / ISIN:	849100 / DE0008491002
Währung:	EUR
Börsenplatz:	außerbörslich
Stückzahl:	<input type="text"/>
Gültig bis:	Bis Ausführungstag
▶ Eingaben prüfen ▶ Eingaben löschen ▶ Zurück ▶ Abbrechen	

Hinweis zur Gültigkeitsdauer von Aufträgen:

Geben Sie bei Aufgabe Ihrer Order billigst/bestens und kein Gültigkeitsdatum ein, ist eine börslich aufgegebene Order tagesgültig. Bei Eingang nach Annahmeschluss für den jeweiligen Börsenplatz wird der Auftrag für den folgenden Handelstag vorgemerkt.

Limitierte Börsenorders sind bis zum letzten Handelstag des laufenden Monats gültig. Nach Börsenschluss des vorletzten Handelstages eines Kalendermonats eingegebene, limitierte börsliche Orders gelten jedoch automatisch bis zum letzten Handelstag des Folgemonats.

Ausnahmen:

- Xetra immer gültig für 90 Tage
- an deutschen Börsen gültig max. bis zum letzten Handelstag des Jahres
- ausländische Börsen gültig für 1 Jahr

Außerbörsliche Fondorders gelten bis zum Ausführungstag durch die Fondsgesellschaft.

Außerbörsliche Käufe aus dem Handelsangebot der DZ BANK und unseres Hauses werden in der Regel unverzüglich ausgeführt.

Zeichnen von Neuemissionen

Um Neuemissionen zu zeichnen, wählen Sie die Seite „Zeichnung“.

Dort wird Ihnen zunächst ein Zeichnungsdisclaimer angezeigt, der Sie aus rechtlichen Gründen zu einigen Angaben auffordert und Sie auf die Voraussetzungen bzw. Rahmenbedingungen für die Anzeige der emissionsrelevanten Informationen hinweist. Nachdem der Disclaimer bestätigt wurde, wird Ihnen eine Liste mit Emissionen angezeigt, die folgende Angaben enthält:

- Bezeichnung (Unternehmen / Wertpapier)
- Wertpapierkennnummer (WKN) und ISIN
- Beginn und Ende der Zeichnungsfrist
- Preisspanne von bis (untere/obere Bookbuilding-Spanne) bzw. Emissionspreis
- Optionale Hinweise zur Emission

In der rechten Spalte können Sie direkt Aktionen wählen:

- Info
- Prospekt
- Zeichnung

Abmelden		Home	Demo	Hilfe	Kontakt
Banking		Brokerage			
Kursuche <input type="text"/> <input type="button" value="Suchen"/>		Brokerage Zeichnung			
Handel und Depot		Emissionsübersicht			
Kunden-/Depotübersicht		? Hilfe			
Handelsangebot		Depot: <input type="text" value="3111200595 Mathilda Mustermann"/> <input type="button" value="Auswählen"/>			
Zeichnung		Abwicklungskonto: 3111200500 Saldo in EUR: 1.777,75 H Verfügbarer Betrag in EUR: 0,00			
Ordereingabe		Übersicht aktuelle Emissionen			
Orderbuch		Bezeichnung: Axel Springer AG			
Depotbestand		WKN / ISIN: 550135 / DE0005501357			
Depotumsätze		Zeichnungsfrist von: 01.10.2009 / 08:00		Aktionen	
Depotanalyse		Zeichnungsfrist bis: 31.07.2010 / 18:00		<input type="button" value="Info"/> <input type="button" value="Prospekt"/>	
Berechtigungen		Preisspanne in EUR: 75,00 - 80,50		<input type="button" value="Zeichnung"/>	
Marktinformationen		Bezeichnung: Stückaktie 1b			
Nachrichten		WKN / ISIN: 648301 / DE0006483001			
Musterdepot		Zeichnungsfrist von: 03.01.2010 / 08:00		Aktionen	
Research		Zeichnungsfrist bis: 13.01.2010 / 18:00		<input type="button" value="Info"/> <input type="button" value="Prospekt"/>	
Sitemap		Preisspanne in EUR: 30,00 - 40,00			
Wichtige Informationen					

Klicken Sie nun auf das Icon [Z], erscheint das Fenster „Zeichnungsorder“. In diesem Fenster erhalten Sie folgende Angaben:

- Geschäftsart (Zeichnung)
- Wertpapierbezeichnung
- Wertpapierkennnummer/ISIN
- Währung
- Preisspanne von... bis... bzw. Emissionspreis
- Mindeststückzahl
- Zeichnungsgruppe (optional)
- Hinweis zur Zeichnungsgruppe (optional)
- Allgemeiner Hinweis (optional)
- Mindeststückzahl (optional)
- Maximalstückzahl (optional)
- Gültig bis

Im Fenster „Zeichnungsorder“ werden Sie um die Eingabe bzw. Auswahl verschiedener Angaben gebeten. Diese Angaben können in Abhängigkeit von der Ausgestaltung der jeweiligen Emission variieren, beschränken sich aber zu-

- Stückzahl/Nominalwert
- Limit

Folgende Ausführung gilt für alle dargestellten Arten von Wertpapier- bzw. Zeichnungsaufträgen (Börsenorder, Handelsangebotsorder, Fondsborder, Zeichnung):

Nach dem Anklicken von <Eingaben prüfen> in dem jeweiligen Ordereingabefenster bzw. Zeichnungsfenster werden die eingegebenen bzw. ausgewählten Daten geprüft. Sind alle Prüfungen erfolgreich, wird eine Seite angezeigt, auf der Sie die zuvor eingegebenen bzw. ausgewählten Daten noch einmal überprüfen bzw. korrigieren können. Nach Eingabe einer TAN bzw. elektronischen Signatur und deren erfolgreicher Prüfung erscheint die Auftrags- oder Ausführungsbestätigung.

Brokerage	
Zeichnungsorder	
? Hilfe	
Depot: 3111200595 Name: Mathilda Mustermann Abwicklungskonto: 3111200500 Saldo in EUR: 1.753,75 H Verfügbarer Betrag in EUR: 0,00	
Geschäftsart:	Zeichnung
Wertpapierbezeichnung:	AXEL SPRINGER AG VINK.NAMENS-AKTIEN O.N.
WKN/ISIN:	550135 / DE0005501357
Währung:	EUR
Preisspanne:	75,00 bis 80,50
Allgemeiner Hinweis:	
Stückzahl:	<input type="text"/>
Mindeststückzahl:	1
Limit:	<input type="radio"/> billigst <input checked="" type="radio"/> Limit <input type="text" value="75,00"/> ▼
Gültig bis:	Bis Zuteilungstag
zusätzliche Informationen zur Emission	
<input type="button" value="Eingaben prüfen"/> <input type="button" value="Eingaben löschen"/> <input type="button" value="Abbrechen"/>	

Orderbuch

Im Orderbuch können Sie das gewünschte Depot auswählen und sich alternativ alle Orders dieses Depots anzeigen lassen oder nur diejenigen, die einen bestimmten Status haben (Ausgeführt/Abgerechnet, Offen, Sonstige).

Die gewählten Anzeigekriterien können Sie speichern.

Das „Orderbuch“ gliedert sich in drei Bereiche:

▪ Status Ausgeführt/Abgerechnet

Hier finden sich alle Orders mit dem Status "ausgeführt", "abgerechnet" und "zugeteilt" (nur bei Zeichnungen) zusammen mit ihrem jeweiligen Ausführungskurs.

Für eine Order wählen Sie bei der gewünschten Position den entsprechenden Buchstaben [K] (Nachkauf) oder, wenn Sie für den Intraday-Handel freigeschaltet sind, [V] (Verkauf). Es wird dann automatisch unter Mitnahme der Wertpapierkennnummer (WKN) und ISIN auf die der Geschäftsart/ Wertpapierart entsprechende Ordermaske verzweigt.

Über die Auswahl des Buchstabens [I] können Sie sich aktuelle Kursinformationen zu dem Wertpapier anzeigen lassen. Durch Klick auf den Buchstaben [B] wird Ihnen die Ausführungsbestätigung angezeigt.

Wird bei einzelnen Positionen die Auswahl [K] oder, trotz Ihrer Freischaltung für Intraday-Geschäfte, [V] nicht angezeigt, ist ein Nachkauf bzw. Verkauf über VR-NetWorld Brokerage nicht möglich.

▪ Status Offen

In diesem Bereich der Orderbuchanzeige finden Sie alle Orders mit dem Status "offen", "schwebend geändert" oder "schwebend erfasst".

Möchten Sie eine Order ändern oder streichen, klicken Sie bei der gewünschten Position auf den Buchstaben [M] für Ordermanagement. Über die Auswahl des Buchstabens [I] können Sie sich aktuelle Kursinformationen zu dem Wertpapier anzeigen lassen.

Durch Klick auf den Buchstaben [B] wird Ihnen die Auftragsbestätigung angezeigt. Wird bei einzelnen Positionen die Auswahl [M] nicht an-

Abmelden		Home	Demo	Hilfe	Kontakt																																																		
Banking		Brokerage																																																					
Kursuche <input type="text"/> <input type="button" value="Suchen"/>		Brokerage Orderbuch																																																					
Handel und Depot		Drucken ? Hilfe																																																					
Kunden-/Depotübersicht		Depot: 3111200595 Mathilda Mustermann <input type="button" value="Auswählen"/>																																																					
Handelsangebot		Abwicklungskonto: 3111200500																																																					
Zeichnung		Saldo in EUR: 1.777,75 H Verfügbarer Betrag in EUR: 0,00																																																					
Ordereingabe		Alle Order mit Status: <input type="text" value="alle"/>																																																					
Orderbuch		<input type="button" value="Anzeigekriterien löschen"/> <input type="button" value="Anzeigekriterien speichern"/> <input type="button" value="Aktualisieren"/>																																																					
Depotbestand		Status Ausgeführt/Abgerechnet																																																					
Depotumsätze		Geschäftsart <input type="text"/> Bezeichnung <input type="text"/> Stück/Nominal <input type="text"/> Limit / Akt.-Limit <input type="text"/> Aktionen																																																					
Depotanalyse		Status <input type="text"/> Zinssatz <input type="text"/> WKN / ISIN <input type="text"/> Börsenplatz <input type="text"/> Limitzusatz <input type="text"/>																																																					
Berechtigungen		Gültigkeit <input type="text"/> Ausführungskurs <input type="text"/>																																																					
Marktinformationen		<table border="1"> <thead> <tr> <th>Geschäftsart</th> <th>Bezeichnung</th> <th>Zinssatz</th> <th>WKN / ISIN</th> <th>Stück/Nominal</th> <th>Börsenplatz</th> <th>Gültigkeit</th> <th>Limit / Akt.-Limit</th> <th>Limitzusatz</th> <th>Aktionen</th> </tr> </thead> <tbody> <tr> <td><input type="button" value="K"/> Kauf</td> <td>DAIMLER AG NA O.N.</td> <td>-</td> <td>710000 / DE0007100000</td> <td>1,00 ST</td> <td>XETRA</td> <td>10.12.2009</td> <td>billigst/-</td> <td>28,80 EUR</td> <td><input type="button" value="K"/> <input type="button" value="B"/> <input type="button" value="I"/></td> </tr> <tr> <td>ausgeführt</td> <td></td> <td></td> <td></td> <td></td> <td></td> <td></td> <td></td> <td></td> <td></td> </tr> </tbody> </table>				Geschäftsart	Bezeichnung	Zinssatz	WKN / ISIN	Stück/Nominal	Börsenplatz	Gültigkeit	Limit / Akt.-Limit	Limitzusatz	Aktionen	<input type="button" value="K"/> Kauf	DAIMLER AG NA O.N.	-	710000 / DE0007100000	1,00 ST	XETRA	10.12.2009	billigst/-	28,80 EUR	<input type="button" value="K"/> <input type="button" value="B"/> <input type="button" value="I"/>	ausgeführt																													
Geschäftsart	Bezeichnung	Zinssatz	WKN / ISIN	Stück/Nominal	Börsenplatz	Gültigkeit	Limit / Akt.-Limit	Limitzusatz	Aktionen																																														
<input type="button" value="K"/> Kauf	DAIMLER AG NA O.N.	-	710000 / DE0007100000	1,00 ST	XETRA	10.12.2009	billigst/-	28,80 EUR	<input type="button" value="K"/> <input type="button" value="B"/> <input type="button" value="I"/>																																														
ausgeführt																																																							
Nachrichten		Status Offen																																																					
Musterdepot		Geschäftsart <input type="text"/> Bezeichnung <input type="text"/> Stück/Nominal <input type="text"/> Limit / Akt.-Limit <input type="text"/> Aktionen																																																					
Research		Status <input type="text"/> Zinssatz <input type="text"/> WKN / ISIN <input type="text"/> Börsenplatz <input type="text"/> Limitzusatz <input type="text"/>																																																					
Sitemap		Gültigkeit <input type="text"/> Ausführungskurs <input type="text"/>																																																					
Wichtige Informationen		<table border="1"> <thead> <tr> <th>Geschäftsart</th> <th>Bezeichnung</th> <th>Zinssatz</th> <th>WKN / ISIN</th> <th>Stück/Nominal</th> <th>Börsenplatz</th> <th>Gültigkeit</th> <th>Limit / Akt.-Limit</th> <th>Limitzusatz</th> <th>Aktionen</th> </tr> </thead> <tbody> <tr> <td><input type="button" value="K"/> Verkauf</td> <td>BAYER AG NA</td> <td>-</td> <td>BAY001 / DE000BAY0017</td> <td>110,00 ST</td> <td>Hannover</td> <td>10.12.2009</td> <td>bestens/-</td> <td>-</td> <td><input type="button" value="K"/> <input type="button" value="M"/> <input type="button" value="B"/> <input type="button" value="I"/></td> </tr> <tr> <td>schwebend erfasst</td> <td></td> <td></td> <td></td> <td></td> <td></td> <td></td> <td></td> <td></td> <td></td> </tr> <tr> <td><input type="button" value="K"/> Kauf</td> <td>DAIMLER AG NA O.N.</td> <td>-</td> <td>710000 / DE0007100000</td> <td>1,00 ST</td> <td>New York</td> <td>11.12.2009</td> <td>billigst/-</td> <td>-</td> <td><input type="button" value="K"/> <input type="button" value="M"/> <input type="button" value="B"/> <input type="button" value="I"/></td> </tr> <tr> <td>offen</td> <td></td> <td></td> <td></td> <td></td> <td></td> <td></td> <td></td> <td></td> <td></td> </tr> </tbody> </table>				Geschäftsart	Bezeichnung	Zinssatz	WKN / ISIN	Stück/Nominal	Börsenplatz	Gültigkeit	Limit / Akt.-Limit	Limitzusatz	Aktionen	<input type="button" value="K"/> Verkauf	BAYER AG NA	-	BAY001 / DE000BAY0017	110,00 ST	Hannover	10.12.2009	bestens/-	-	<input type="button" value="K"/> <input type="button" value="M"/> <input type="button" value="B"/> <input type="button" value="I"/>	schwebend erfasst										<input type="button" value="K"/> Kauf	DAIMLER AG NA O.N.	-	710000 / DE0007100000	1,00 ST	New York	11.12.2009	billigst/-	-	<input type="button" value="K"/> <input type="button" value="M"/> <input type="button" value="B"/> <input type="button" value="I"/>	offen									
Geschäftsart	Bezeichnung	Zinssatz	WKN / ISIN	Stück/Nominal	Börsenplatz	Gültigkeit	Limit / Akt.-Limit	Limitzusatz	Aktionen																																														
<input type="button" value="K"/> Verkauf	BAYER AG NA	-	BAY001 / DE000BAY0017	110,00 ST	Hannover	10.12.2009	bestens/-	-	<input type="button" value="K"/> <input type="button" value="M"/> <input type="button" value="B"/> <input type="button" value="I"/>																																														
schwebend erfasst																																																							
<input type="button" value="K"/> Kauf	DAIMLER AG NA O.N.	-	710000 / DE0007100000	1,00 ST	New York	11.12.2009	billigst/-	-	<input type="button" value="K"/> <input type="button" value="M"/> <input type="button" value="B"/> <input type="button" value="I"/>																																														
offen																																																							
		Sonstiger Status																																																					
		Geschäftsart <input type="text"/> Bezeichnung <input type="text"/> Stück/Nominal <input type="text"/> Limit / Akt.-Limit <input type="text"/> Aktionen																																																					
		Status <input type="text"/> Zinssatz <input type="text"/> WKN / ISIN <input type="text"/> Börsenplatz <input type="text"/> Limitzusatz <input type="text"/>																																																					
		Gültigkeit <input type="text"/> Ausführungskurs <input type="text"/>																																																					
		<table border="1"> <thead> <tr> <th>Geschäftsart</th> <th>Bezeichnung</th> <th>Zinssatz</th> <th>WKN / ISIN</th> <th>Stück/Nominal</th> <th>Börsenplatz</th> <th>Gültigkeit</th> <th>Limit / Akt.-Limit</th> <th>Limitzusatz</th> <th>Aktionen</th> </tr> </thead> <tbody> <tr> <td><input type="button" value="K"/> Kauf</td> <td>WUESTENROT+WUERTT.AG O.N.</td> <td>-</td> <td>805100 / DE0008051004</td> <td>20,00 ST</td> <td>Düsseldorf</td> <td>22.02.2010</td> <td>billigst/-</td> <td>-</td> <td><input type="button" value="K"/> <input type="button" value="B"/> <input type="button" value="I"/></td> </tr> <tr> <td>abgelaufen</td> <td></td> <td></td> <td></td> <td></td> <td></td> <td></td> <td></td> <td></td> <td></td> </tr> </tbody> </table>				Geschäftsart	Bezeichnung	Zinssatz	WKN / ISIN	Stück/Nominal	Börsenplatz	Gültigkeit	Limit / Akt.-Limit	Limitzusatz	Aktionen	<input type="button" value="K"/> Kauf	WUESTENROT+WUERTT.AG O.N.	-	805100 / DE0008051004	20,00 ST	Düsseldorf	22.02.2010	billigst/-	-	<input type="button" value="K"/> <input type="button" value="B"/> <input type="button" value="I"/>	abgelaufen																													
Geschäftsart	Bezeichnung	Zinssatz	WKN / ISIN	Stück/Nominal	Börsenplatz	Gültigkeit	Limit / Akt.-Limit	Limitzusatz	Aktionen																																														
<input type="button" value="K"/> Kauf	WUESTENROT+WUERTT.AG O.N.	-	805100 / DE0008051004	20,00 ST	Düsseldorf	22.02.2010	billigst/-	-	<input type="button" value="K"/> <input type="button" value="B"/> <input type="button" value="I"/>																																														
abgelaufen																																																							
		<input type="button" value="Aktualisieren"/>																																																					

gezeigt, ist eine Änderung oder Streichung über VR-NetWorld Brokerage nicht möglich.

▪ **Sonstiger Status**

Hier werden alle Orders mit dem Status „abgelaufen“, „gestrichen“, „storniert“, „schwebend gestrichen“, „gelöscht“ oder „schwebend gelöscht“ angezeigt. Orders in diesem Status können über VR-NetWorld Brokerage nicht bearbeitet werden.

Sie können sich die entsprechende Auftragsbestätigung durch Anklicken des Buchstabens [B] anzeigen lassen. Darüber hinaus können Sie über die Auswahl des Buchstabens [I] aktuelle Kursinformationen zu dem Wertpapier aufrufen.

Verzweigen Sie aus dem „Orderbuch“ durch Betätigen der Buttons [V] (Verkauf) oder [K] (Nachkauf) in die entsprechende Ordermaske, wird oberhalb des Eingabefeldes „Stückzahl/Nominal“ zusätzlich das Informationsfeld „Gesamtbestand“ angezeigt.

Ordermanagement –

Order ändern und streichen

Eine aufgegebenen Order kann gestrichen oder geändert werden, wenn der Orderstatus „offen“, „schwebend erfasst“ oder „schwebend geändert“ lautet. Dabei spielt es keine Rolle, über welchen Vertriebsweg Sie die Order erteilt haben. Allerdings gilt das nur für Wertpapierarten, die auch über VR-NetWorld Brokerage orderbar sind.

ACHTUNG: Zeichnungsaufträge können gestrichen, aber nicht geändert werden. Zur Änderung eines Zeichnungsauftrages müssen Sie diesen zunächst über das Orderbuch streichen und anschließend über die Funktion „Zeichnung“ einen neuen Zeichnungsauftrag erfassen.

Bei außerbörslichen Orders (aus dem Handelsangebot) sind Orderänderungen und -streichungen aufgrund ihrer sehr zeitnahen Ausführung nicht möglich.

Order ändern

Sie wollen Ihre Order ändern? Wählen Sie die Order im Orderbuch aus und klicken Sie auf das Icon [M]. In der folgenden Maske werden alle Orderdaten angezeigt. Hier können Sie das Limit und die Gültigkeit des Auftrags verändern.

Möchten Sie andere Daten des Auftrags ändern, z. B. die Stückzahl, müssen Sie die Order streichen und eine neue Order erfassen.

Hinweis: Limitzusatz Stop Buy/Stop Loss bei Orderänderungen

Bitte berücksichtigen Sie bei Limitänderungen, dass bei einer Order mit dem Limitzusatz Stop Buy/Stop Loss nur der Limitbetrag geändert werden kann. Es ist in diesem Fall weder die Auswahl von billigst/bestens noch die Eingabe eines Limits ohne Limitzusatz möglich. Bei Billigst-/Bestens-Orders kann ein neues Limit eingegeben werden, jedoch kein Limitzusatz hinzugefügt werden.

Nach dem Klicken des Buttons <Eingabe prüfen> und erfolgreicher Prüfung kann die Orderänderung mit einer gültigen TAN bzw. elektronischen Signatur aufgegeben werden. Sie erhalten eine Auftragsbestätigung mit dem Hinweis, dass die Änderung nur berücksichtigt werden kann, wenn der ursprüngliche Auftrag nicht zwischenzeitlich an der Börse ausgeführt wurde.

Nach Annahmeschluss für den jeweiligen Börsenplatz verbleibt die Order zunächst im Status „schwebend geändert“ und kann bis zur Börseneröffnung nicht nochmals geändert werden.

Order streichen

Um eine Order zu streichen, wählen Sie eine Order im Orderbuch aus und klicken auf das Icon [M]. In der folgenden Maske werden alle Orderdaten einschließlich der Auftragsnummer angezeigt. Durch Klick auf den Button <Streichen>, Eingabe einer TAN bzw. elektronischen Signatur und Klicken auf den Button <OK> wird die Kauf-, Verkaufs- oder Zeichnungsorder gestrichen. Sie erhalten eine Auftragsbestätigung mit dem Hinweis, dass die Streichung nur berücksichtigt werden kann, wenn der ursprüngliche Auftrag nicht schon zwischenzeitlich an der Börse ausgeführt wurde.

Jetzt sind Sie am Zug.

Hat Sie unser Angebot überzeugt?

Dann vereinbaren Sie doch gleich die Freischaltung für VR-NetWorld Brokerage mit uns. Sprechen Sie mit Ihrem persönlichen Anlageberater in unserer Bank. Dann können auch Sie Ihre Wertpapiergeschäfte schon bald online abwickeln.

Möchten Sie unser Angebot zuerst noch besser kennenlernen? Dann besuchen Sie unseren Demozugang von VR-NetWorld Brokerage im Internet.

Und bei weiteren Fragen rufen Sie uns einfach an. Wir helfen Ihnen gerne weiter.

