

Vorlagenimport VR-Onlinebanking

Bitte schnellstmöglich durchführen, die Daten werden nicht automatisch übernommen!

Melden Sie sich mit Ihren Onlinebanking-Zugangsdaten im VR-Onlinebanking an.

Anmelden

VR-NetKey oder Alias

PIN

Anmelden

[Impressum](#) · [Datenschutzhinweis](#) · [AGB & Sonderbedingungen](#)

Wir machen den Weg frei. Gemeinsam mit den Spezialisten der Genossenschaftlichen FinanzGruppe Volksbanken Raiffeisenbanken



Nach der Anmeldung können Sie Ihre freigeschalteten Konten in der Übersicht sehen.

Wechseln Sie im Menü auf den Reiter „Vorlagen“.

Start Überweisung Aufträge Vorlagen

Herzlich willkommen!

Ihre Konten

Gesamtsaldo

— | *

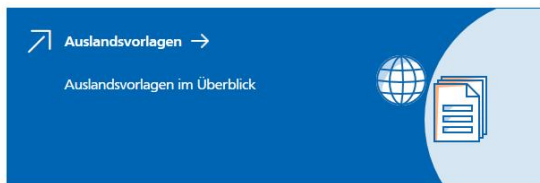
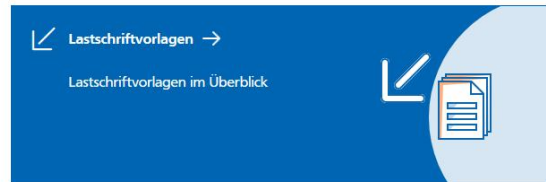
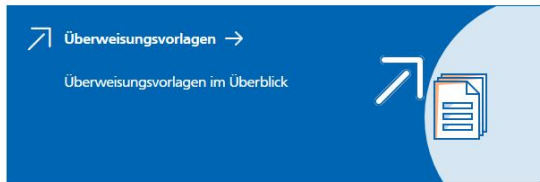
Wählen Sie jetzt den Reiter aus, in den Sie Ihre Vorlagen importieren möchten.

Es stehen „Überweisungsvorlagen“, „Lastschriftvorlagen“ und „Auslandsvorlagen“ zur Auswahl.

Vorlagen

Vorlagen

Hier finden Sie alle Vorlagen in einer gemeinsamen Übersicht.



Nutzen Sie anschließend den Button „Vorlagen übertragen“.



Vermissen Sie Ihre alten Vorlagen?

Sie können Ihre bisher benutzten Vorlagen hierher übertragen, um sie weiterhin nutzen zu können.

[Vorlagen übertragen](#)

Anschließend wählen Sie aus, ob die Vorlagen aus dem eBanking für Privat- oder Firmenkunden übertragen werden sollen. Bestätigen Sie mit „Übertragung starten“.

Ihre Vorlagen werden nun im Hintergrund importiert.

Der Stand kann vom aktuellen Stand bis zu 2 Wochen abweichen.



Vorlagen übertragen

Sie können Ihre bisher genutzten Vorlagen hierher übertragen. Ihre manuell angelegten Vorlagen werden dabei nicht überschrieben. Die Übertragung wird einige Minuten dauern. Sie können währenddessen weiterarbeiten.

- 5 Vorlagen aus eBanking für Firmenkunden verfügbar
- 8 Vorlagen aus eBanking für Privatkunden verfügbar

Die zu übertragenden Vorlagen entsprechen dem Stand vom 15.09.2020

Abbrechen

Übertragung starten